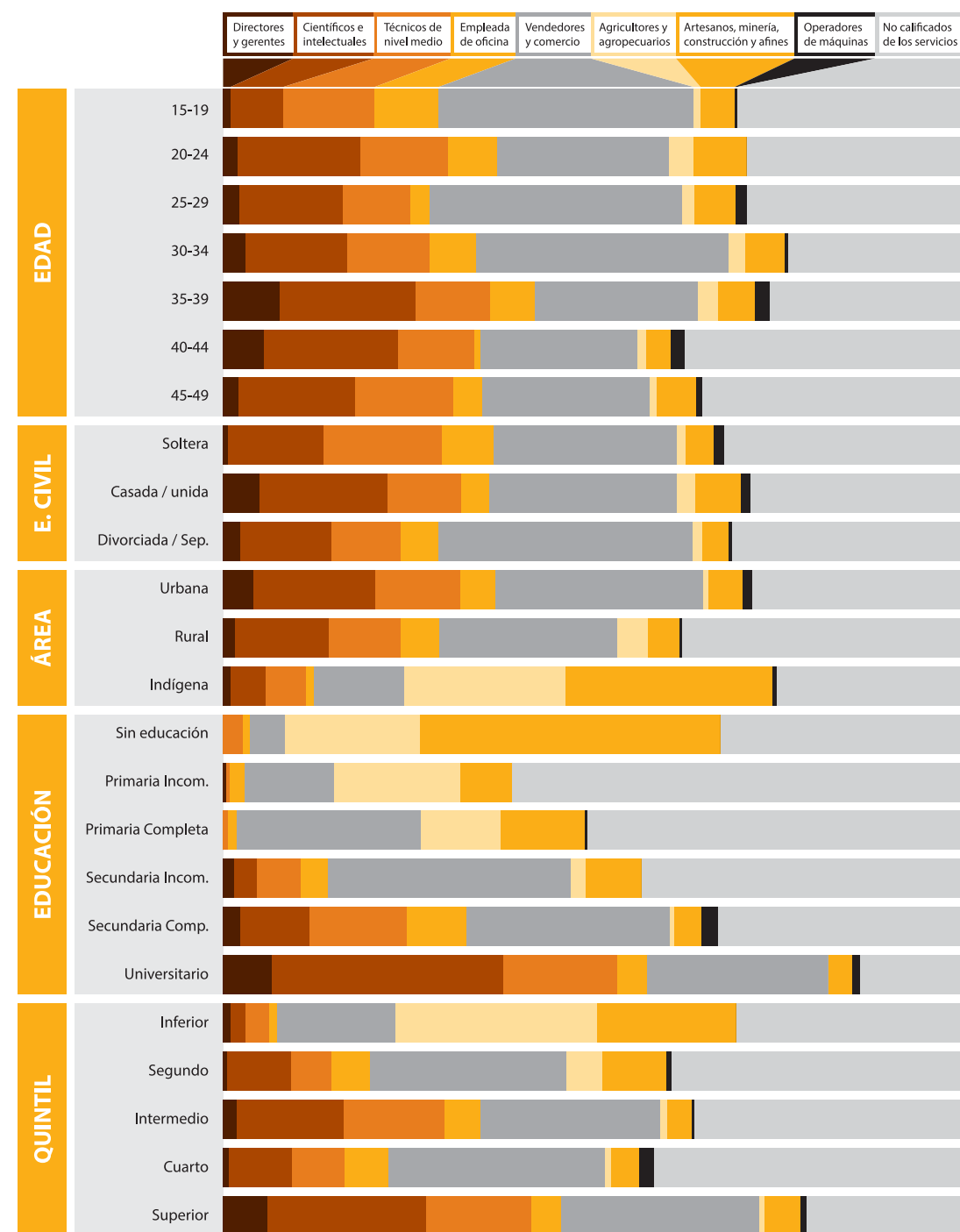


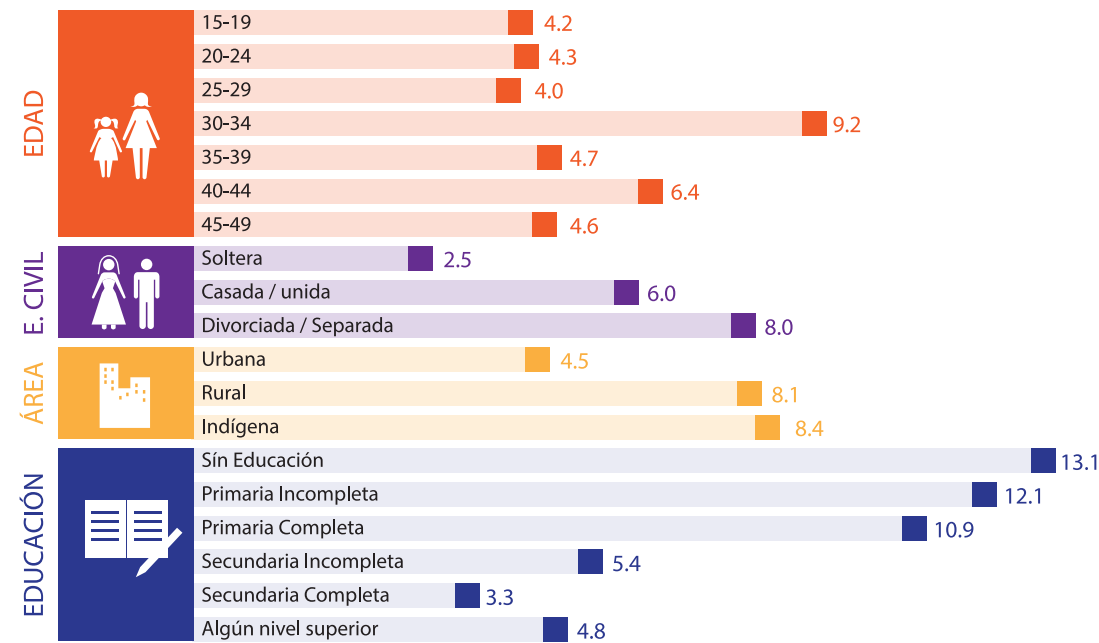
# Empoderamiento de la mujer

Distribución porcentual de las mujeres que trabajaron en los últimos 12 meses antes de la encuesta por tipo de ocupación según características seleccionadas, República de Panamá 2014-2015



# Violencia doméstica

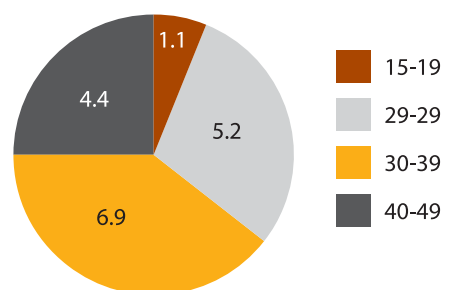
Porcentaje de mujeres de 15 a 49 años que han experimentado alguna vez, violencia sexual



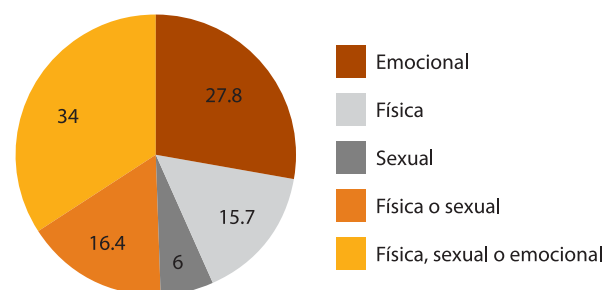
Porcentaje de mujeres de 15 - 19 años, alguna vez unidas que han experimentado violencia emocional, física o sexual en algún momento de su vida

	Violencia Emocional	Violencia Física	Violencia Sexual	Violencia Física o sexual	Violencia Física, sexual o emocional	
EDAD	15-19 años	10.8	12.5	6.9	15.7	20.6
	20-24 años	23.1	14.7	4.4	16.3	32
	25-29 años	24.8	12.3	4.7	12.4	30.1
	30-34 años	34.7	20.3	9.8	20.3	39.6
	35-39 años	44	22.1	5.3	22.1	48.7
	40-44 años	21.9	11.8	6.9	11.8	23.6
E. CIVIL	45-49 años	36	16.5	5.3	16.7	44.5
	Soltera	0.2	4.5	4.1	7.4	7.9
	Casada/unida	37.2	18	6.6	18	42.8
ÁREA	Divorciada/Sep.	37.4	27	8.7	27	43.6
	Urbana	25.5	14.5	5.5	15.2	31.2
	Rural	35.7	20.5	8.2	21.2	44.5
EDUCACIÓN	Indígena	35.5	16.4	8.4	17.2	40.9
	Sin educación	38.2	19.6	13.1	19.6	42.7
	Primaria Inc.	36.1	21.2	12.5	22.5	48
	Primaria Comp.	38.4	19	11.9	19.1	46.4
	Secundaria Inc.	27.5	19.8	7.2	21.3	35.8
	Secundaria Comp.	26.6	16.5	3.6	16.7	30.7
Superior	25.2	9.5	5.3	10.3	30.5	

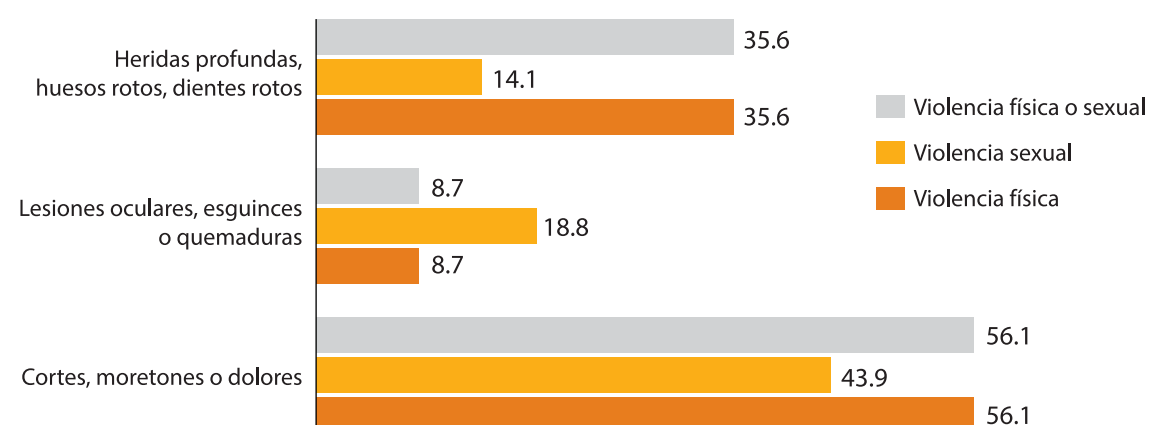
Mujeres de 15 a 49 años que han experimentado violencia física durante el embarazo



Tipos de violencia conyugal en toda su vida



Consecuencias físicas de la agresión en mujeres alguna vez casadas o unidas



# ENASSER

Encuesta Nacional de Salud Sexual y Reproductiva Panamá, 2014-2015

